


¿Cómo navegar en la plataforma?

Observa la plataforma de capacitación, ubica la página principal y el tablero.

Desplázate con el mouse de arriba hacia abajo para revisar como está conformado tu curso en la plataforma de capacitación a distancia, como ejemplo: La metodología, los criterios de evaluación, entre otros tópicos.

1 Página principal

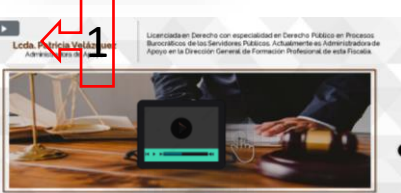
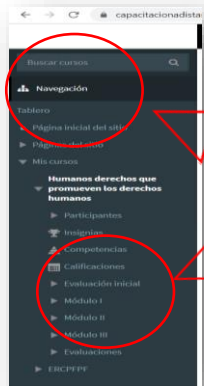
La **página principal** es en donde inicia la enseñanza del curso en línea. Está diseñado por tópicos o secciones en un orden secuencial didácticamente planeados, de manera que, por primera vez tienes que estudiar y revisarlo en ese orden; posteriormente, si lo crees conveniente puedes repetir el vídeo las veces que necesites y transitar de un módulo a otro.

Da clic en las etiquetas de cada tópico o en donde veas una .

Si requieres regresar a la **página principal** da clic en el nombre del curso. Ubicado en el menú superior de navegación.

2 Tablero

Otras maneras de avanzar o retroceder es dar clic en la etiqueta del nombre del módulo, unidad o tema de la exposición en la **página principal** o bien en los nombres de los módulos, temas o subtemas ubicados del lado izquierdo en el tablero de navegación.



3 Visualizar las exposiciones



Para visualizar las exposiciones de la/del docente da clic en el ícono [1] del recuadro o etiqueta y si lo requieres puedes maximizar la pantalla dando clic en ícono [2].

Al finalizar la revisión solo continua con la siguiente exposición.



Tu curso en línea con:


4 Actividades de aprendizaje



Da clic en la etiqueta de la actividad de aprendizaje, lleva a cabo las indicaciones de cada una. Una vez concluida da clic en la "X" para cerrar la ventana [3] o da clic en la ventana ya abierta para continuar tu estudio. O bien ve a la **página principal**.

4 Visualizar el material de apoyo, las presentaciones o descargarlo



Para abrir el material da clic en el ícono . Una vez visto y deseas continuar da clic en la flecha de retroceso [4].

Para descargar algún material abre el documento da clic en el ícono descargar [5]. Si no lo visualizas desliza el mouse en la parte superior de la barra para ubicarlo; guarda el documento en el dispositivo o carpeta de tu elección. Cierra el documento de origen [6] o da clic en retroceder [4]. Si requieres continuar ve a la **página principal** del curso en línea.



¡Éxito en TU curso!